



Le panda



DOCUMENTAIRE : LE PANDA



Classe: mammifère

Régime alimentaire: Herbivore


Il mange jusqu'à 30 kg de tiges de bambou par jour.

Taille: 1 m 50 de haut

Poids: 150 kg pour les adultes


100 à 200 g pour les bébés à la naissance

Durée de vie: 20 ans.



Habitat: Il vit dans les forêts des montagnes d'Asie.

Particularités: Le panda est un animal solitaire mais en avril les pandas se rencontrent pour se reproduire. Le panda a 5 doigts aux pattes arrière et 6 doigts aux pattes avant. Ce 6^{ème} doigt en plus ressemble à un crochet qui lui sert à attraper et tenir fermement les branches de bambous.



DOCUMENTAIRE : LE PANDA

1 - Que mange le panda ?

2 - Où vit le panda ?


3 - Combien pèse un panda à la naissance ?

4 - A quoi sert le 6^{ème} doigt aux pattes avant ?

5 - A quoi ressemble le 6^{ème} doigt des pattes avant ?

6 - A quel moment de l'année le panda ne vit-il plus en solitaire ?

7 - Dessine un panda qui dort dans un arbre. →



145. une ligne

146. un signe

147. la montagne

148. la campagne

149. gagner

150. ignorer

151. mignon mignonne

152. un champignon

