



# Vive la rentrée !

Fiche exercice 1 CE1

1 Aujourd'hui :

C'est les vacances.

C'est la rentrée.

C'est la fête de l'école.



2 Remets la phrase dans l'ordre et recopie-la.

requin.

un

J'ai

sac

--	--	--	--	--	--	--	--	--	--	--	--	--	--	--	--	--	--	--	--

3 Complète avec les mots qui conviennent : mains content rentrée

Vive la 



.

Je rentre en CE1. Je suis très 


.

Mes 


 sont aussi collantes qu'un escargot.





# Vive la rentrée !

Fiche exercice 2 CE1

1 Lis les phrases et écris  ou .

Annie est l'amie de maternelle d'Arthur.

Arthur embrasse maman et rentre en classe.


2 Quel est le surnom qu'Anissa donne à Arthur ?



3 Colorie le bon résumé de ce passage:

Arthur retrouve Anissa et ils sont contents de rentrer en classe.

Arthur pleure, il ne veut pas aller à l'école.



# Vive la rentrée !

Fiche exercice 3 CE1

1

Lis les phrases et écris  ou .



La maîtresse s'appelle Madame Bergère.

Il n'y a pas de calendrier dans la classe.

2

Les boucles d'oreilles de la maîtresse indienne sont . . .



3

Complète la phrase du texte.

lettres

classe

calendrier


Sur les murs de notre

, il y a

un

et les 26

de l'alphabet.



# Vive la rentrée !

Fiche exercice 4 CE1

1 Les syllabes se sont mélangées. Retrouve les trois mots.

çons

gar

ge

rou

ro

be





2 Sépare les mots et écris la phrase correctement.

J e r e g a r d e d e d e h o r s .




3 Dessine ce qui est écrit.

Un fantôme en robe  
blanche me regarde  
en souriant.

# Vive la rentrée !

Fiche exercice 5 CE1

1 Lis les phrases et écris  ou .



Tout le monde croit l'histoire du fantôme.

Anissa se moque d'Arthur.

Le fantôme est derrière la porte.

2 Comment est le fantôme ?




En robe bleu avec des chaussures.

En robe blanche avec des bottines.

3 Colorie le bon résumé de ce passage:

Arthur a vu une jolie princesse mais ses amis se moquent.

Arthur a vu un fantôme mais ses amis ne le croient pas.



# Vive la rentrée !

Fiche exercice 6 CE1

1 Les syllabes se sont mélangées. Retrouve les trois mots.

jour

bon

fants

en

gue

lan


Grid for writing the first word.

Grid for writing the second word.

Grid for writing the third word.

2 Sépare les mots et écris la phrase correctement.

Ellealavaricelle.



Large grid for writing the corrected sentence.

3 Dessine ce qui est écrit.

Une petite fille en chemise de nuit qui a la varicelle.

Large dashed box for drawing the girl with chickenpox.