

Prénom : _____

Date: / /

Evaluation : les nombres de 0 à 100

Math

Numération

1. Complète les bandes numériques.

57	58	59																		
			80	81																

2. Ecris les nombres en chiffres.

quatre-vingt-deux:.....

trente-neuf:.....

quatre-vingt-douze :.....

soixante-sept:.....

cinquante-trois:.....

soixante-dix-huit:

3. Ecris les nombres en lettres.

36 :

42:

64:

51 :

28:

19:



4. Complète avec le signe < ou >

93 48

95 98

17 71

19 45

57 39

67 82

82 28

56 69

5. Dictée de nombres : écris un nombre par case.

--	--	--	--	--	--	--	--	--	--	--	--	--	--	--	--	--	--	--	--

Prénom : _____

Date: / /

Evaluation : les nombres de 0 à 100

Math

Numeration

6. Décompose ces nombres en dizaines et en unités.

58		29	
62		60	
	4 dizaines		2 unités et 6 dizaines
51		38	
	6 unités et 2 dizaines		8 unités

7. Décompose les nombres comme l'exemple : $37 = 10 + 10 + 10 + 7$

25 = _____


35 = _____

62 = _____

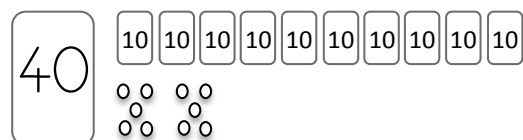
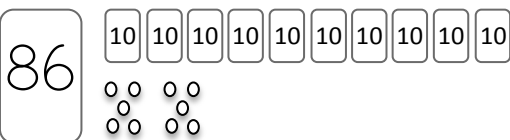
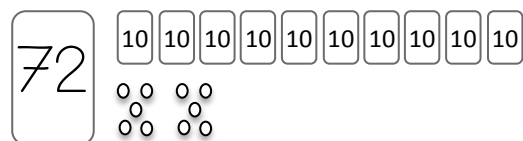
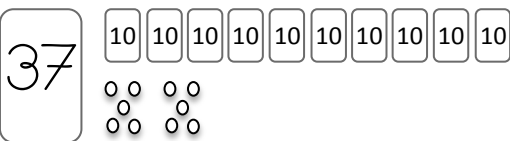
46 = _____

31 = _____

59 = _____



8. Colorie le bon nombre de dizaines et le bon nombre d'unités.



9. Dessine le bon nombre de dizaines et d'unités.

35

27

62